

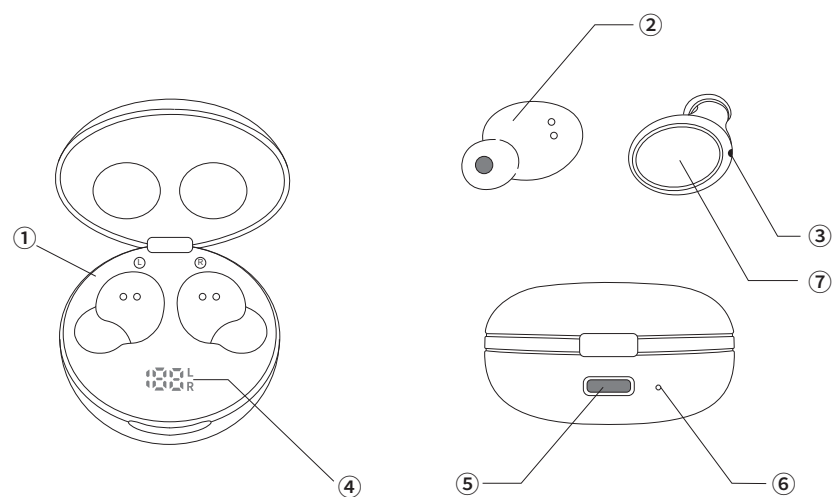
# マカロン型ワイヤレスイヤホン 取扱説明書

この度は本製品をご購入いただき誠にありがとうございます。  
使用前に、本取扱説明書を最後までお読みいただき、正しくご使用下さい。  
読み終わった後は、本取扱説明書を大切に保管して下さい。

## 内容物

- Bluetoothイヤホン
- 充電用USBケーブル (USB Type-C)
- 充電ケース
- 本取扱説明書兼保証書
- イヤーパッド (S,M,L×各2)

## 各部名称



### 充電ケース底面

- ①充電ケース ②Bluetooth イヤホン ③マイク/LEDランプ
- ④ケース内部 LED表示 (ケース側バッテリー残量表示) ⑤充電ポート (USB Type-C)
- ⑥LEDランプ (通電確認用) ⑦多機能ボタン

## 電池について

- 本製品を長期間使用せず保管した場合、バッテリーの寿命を縮める可能性があります。
- 本製品を長期間保管する場合は、1ヶ月に1回の目安で充電を行って下さい。



Li-ion

- ・使用後はリサイクル協力店へお持ち下さい。
- ・廃棄の際は各自自治体の指示に従って下さい。

## 基本操作

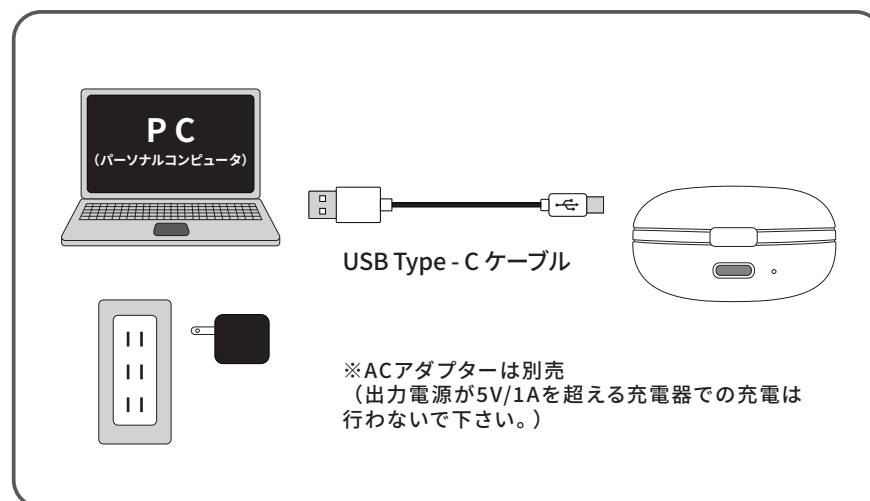
動作・状態		L側(左)	R側(右)
電源	オン/オフ	各イヤホンを同時に約2秒間長押し	
音楽	再生/停止	1回押し	
	曲送り	——	3回押し
	曲戻し	3回押し	——
通話	応答	着信時に1回押し	
	通話終了	通話中に1回押し	
	着信拒否	着信時に約2秒間長押し	
音量	+プラス	——	2回押し
	- マイナス	2回押し	——

※ケースからイヤホンを同時に取り出し/収納した場合でも自動的に電源ON/OFFとなります。  
※通話時、相手に声が届きにくい場合はマイク部分を口元の方向へ向けて下さい。  
※音楽再生環境(再生機器やアプリケーション等の仕様)によりボタン操作が異なる場合がございます。

## 充電ケースを充電する

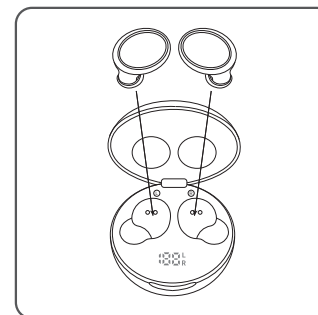
- 本製品はご使用前に充電を行って下さい。
1. 同梱の充電ケーブルを、パソコンのUSB端子やACアダプターなどの充電機器から、付属の充電ケーブルで充電ケースの充電ポートに接続し充電を行って下さい。
  2. 充電が完了または所定の充電時間になった後、必ず充電ケーブルを取り外し充電を終了して下さい。

※USB Type - Cケーブルの差込口の形状をよく確認し、無理に差し込まないで下さい。  
※充電完了後は直ちにUSB Type - Cケーブルを取り外し充電を終了して下さい。  
過度の充電はバッテリー劣化や故障の原因となります。  
※充電の際は必ず付属のケーブルをご使用下さい。  
※充電器 (ACアダプター) は別途必要になります。  
※出力電源が5V/1Aを超える充電器での充電は行わないで下さい。



## イヤホンを充電する

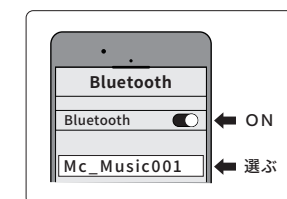
充電ケースに左右のイヤホンを同時に収納します。  
充電中はイヤホンのLEDランプが赤色に点灯し、充電が完了すると消灯します。  
※LEDランプが点灯しない場合は再度イヤホンを同時に収納して下さい。再収納を繰り返してもイヤホンが充電されない場合は、ケースのバッテリー残量をご確認下さい。バッテリー残量が少ない場合ケースの充電を行って下さい。  
※充電時間は約1時間半です。



## イヤホンを接続し使用する

Bluetooth対応機器により接続方法が異なりますので、使用機器に付属している取扱説明書をご確認いただき手順に従い、接続・ご使用下さい。

1. お手持ちのイヤホンと接続されます機器のBluetooth機能をOFFにします。
2. 左右のイヤホンを同時に充電ケースから取り出し、電源をONにします。
3. 本製品の電源を入れると自動的にペアリングモードになり、左右のイヤホンのペアリングが完了するまで約5~10秒ほど待ちます。  
一方のイヤホンのLEDランプは赤色白色交互に点滅を続け、もう一方のイヤホンが消灯するとイヤホン同士のペアリングは完了です。
4. お手持ちのBluetooth対応機器のBluetooth機能をONにし、Bluetoothリストに「Mc\_Music001」が表示されるのを待ちます。
5. 「Mc\_Music001」を選び、片方のイヤホンの点滅していたLEDランプが消灯すれば接続完了です。
6. 音量を最小に調節後、再生して下さい。  
(※機種によっては接続時に音量が大きくなる場合がございます。)



- 一度ペアリングを行うと、本機の電源をOFFにしても設定が残ります。再度、本製品の電源をONにすると約5~10秒ほどで自動接続されます。
- ➡自動接続がされない場合、対応機器のBluetooth設定がONになっているかをご確認下さい。

※Bluetooth設定がONの状態でも自動的にペアリングが完了しない場合は一度ペアリング設定を削除し再度ペアリング操作を行って下さい。

※ペアリング接続範囲は約10mですが、本製品とペアリング機器との間に障害物がある場合などは接続可能範囲が変動します。ご了承下さい。

## 故障かな?と思ったら

自動的にペアリングが完了しない



機器のBluetooth機能がONになっていることをご確認下さい。  
ONになっていてもペアリングが完了しない場合はBluetoothリストから本製品のデバイス名「Mc\_Music001」を削除し「イヤホンを接続し使用する」の手順に従い、再度ペアリング操作を行って下さい。

片方のイヤホンからしか音がきこえない

イヤホン同士のペアリングがされていない可能性があります。「イヤホンを接続し使用する」の手順に従い、再度ペアリング操作を行って下さい。

イヤホンが充電されない

充電中、過電流を検知すると自動的に電流を遮断いたします。約30分ほど放置し、5V1Aの充電器(ACアダプタ)にて給電を行ってください。

 <b>警告</b>	死亡または重傷を負う恐れがある内容です。
 <b>注意</b>	軽傷や物的損害を負う恐れがある内容です。

## 警告

●故障や破損、異常が発生した状態のまま使用しないで下さい。正常に動作しない、異物が入った、水がかかった、煙が出る、異音・異臭がする場合は、ただちに使用を中止して下さい。事故や火災、感電の原因となります。

●USB端子を接続した際、充電ケースとUSB端子の間に隙間ができますのは本製品の仕様でございます。（無理に差し込みますと破損の原因となりますのでご注意くださいませ。）

●本体・付属品は、乳幼児の手の届くところに放置・保管しないで下さい。誤飲やケガ、火傷等の原因となります。万一飲み込んだと思われるときは、すぐに医師にご相談下さい。

●機器本体及び付属品を分解や改造、修理をしないで下さい。火災、感電、故障の原因となります。

●車や自転車の運転時に本製品を使用しないで下さい。重大な事故の原因となります。周囲の状況に十分にご注意下さい。運転以外にも、踏切や駅のホーム、車道、工事現場など周囲の音が聞こえにくい危険な場所では十分にご注意下さい。

●歩行中に使用する場合は、周囲の交通に十分注意して下さい。交通事故の原因となります。

●落下させる、たたくなど、強い衝撃を与えないで下さい。破損や故障、発煙や発火、感電、ケガの原因となります。

●充電ケーブルを破損しないようにして下さい。断線やショートによる火災や感電、故障の原因となります。

●傷つける、無理に引っ張る、折り曲げる、ねじる、加工する、重いものを載せる、熱機器へ近づけるなどの行為をしないで下さい。

●濡れた手で充電ケーブルの抜き差しや本体の操作を行わないで下さい。感電・故障の原因となります。

●イヤホン、充電ケースなどの機器内部に水や異物を入れしないで下さい。金属物や燃えやすいもの等が入ると、動作不良やショートによる火災や発煙、発火、閉電、故障の原因となります。

●雷が鳴り始めたら、本製品に触れないで下さい。感電の恐れがあります。

●本機を火の中、電子レンジ、オーブンや高压容器に入れたり加熱したりしないで下さい。破損、発火や火傷の原因となります。

●本製品を次のような場所(状況)で使用・保管・放置しないで下さい。火災や故障の原因となります。

- ・高温多湿となる場所(直射日光が当たる場所や炎天下の車内、暖房機器の近く、お風呂場など湿度が非常に高くなる場所など)
- ・水や砂のかかる場所やほこり、油煙の多い場所
- ・可燃性ガスの多い環境
- ・布団などの熱のこもりやすい環境
- ・強い振動の加わる場所
- ・強い磁力や静電気の発生する場所

●航空機内や医療機器の近く(病院、ペースメーカー)で使用しないで下さい。機器の電波に影響し誤作動が生じる場合があります。

●一般ごみ(不燃ごみ)と一緒に廃棄しないで下さい。火災や破裂の原因となることがあります。

## 注意

●日本国外で使用しないで下さい。日本の電波法に基づき生産された日本国内専用です。海外で使用した場合、罰せられる可能性があります。

●本来の用途以外に使用しないで下さい。故障の原因となります。

●充電を行う際、必ず付属品を使用して下さい。機器の故障の原因となります。

●お手入れをする場合は乾いた柔らかい布や綿棒を使用して下さい。ベンジンやシンナーなどの揮発性有機溶剤が含まれるものを使用するとキズや故障、変色の原因となります。

●長時間大音量で使用しないで下さい。聴力に悪影響を及ぼす恐れがあります。音量の上げすぎにご注意下さい。

●充電完了後に充電ケーブルを接続したままにしないで下さい。高温になったり、電子基板のショートなど故障の原因となります。充電完了後は直ちにケーブルを取り外して下さい。

●本体の近くに磁石などの磁気を帯びたものを置かないで下さい。故障の原因となります。

●本機は長期の使用・保存により破損したり劣化する恐れがあります。

●本機を使用中に気分が悪くなった場合は、すぐに使用を中止して下さい。

●無線技術の特性により送信側での音声・音楽再生に比べて本機側での再生が遅れるため、動画視聴時やゲームでのご使用の場合、映像と音がずれる場合があります。

●Bluetooth通信時に情報の漏洩が発生しましても、当社は一切の責任を負いかねますので、あらかじめご了承下さい。

## 商品仕様

### Bluetooth イヤホン本体部仕様

サイズ (片側)	約 24×19×21.5mm
重量 (片側)	約 4g
型式名	2125/CP-04,05,06,07,08
内蔵バッテリー	40mAh
Bluetooth Ver.	Ver.5.0
連続再生時間	約 3 ～ 4 時間※
充電時間	約 1 時間半※
最大通信距離	見通し距離約 10m
対応プロファイル	A2DP/AVRCP/HFP
対応コーデック	SBC/AAC
材質	ABS 他

### 充電ケース部仕様

サイズ	約 55×55×29mm
重量	約 35g
内蔵バッテリー	300mAh
充電時間	約 1 時間※
イヤホン充電回数	約 2~3 回※
入力端子	USB Type-C
材質	ABS 他

### ■充電用 USB ケーブル仕様

重量	約 10 g
端子形状	USB Type-C
ケーブル長	約 300mm
材質	PVC 他

※数値は使用環境や使用状況により変動します。  
 ※デザイン及び仕様について、改良のため予告なしに変更することがございます。  
 ※本製品の故障については、弊社の故意または重大な過失がある場合を除き、弊社の損害賠償責任は、本製品購入代金を上限とさせていただきます。  
 ※本製品使用時に起こった使用機器の破損・故障などに関して、一切の責任を負いかねますのでご了承下さい。  
 ※本製品を使用中に発生したデータの消失、機器の故障などの保証は致しかねますので、予めご了承下さい。  
 ※本製品は Bluetooth 対応のすべての機器との接続動作を保証したものではありません。



### サポートページ

[http://www.copialcorp.com/support/3c/g\\_pro](http://www.copialcorp.com/support/3c/g_pro)

基本操作・トラブルシューティングについてより詳細なマニュアルを記載しています。

### 【商品に関するお問い合わせ先】

製造元：  
 コピアル株式会社  
 大阪府大阪市浪速区日本橋4丁目15番20号1B号室  
 TEL 06-7777-1619

販売元：  
 株式会社バル  
 東京都渋谷区神宮前6丁目12-22  
 秋田ビル4F