

ワイヤレスヘッドホン 取扱説明書

この度は本製品をご購入いただき誠にありがとうございます。
使用前に、本取扱説明書を最後までお読みいただき、正しくご使用下さい。
読み終わった後は、本取扱説明書を大切に保管して下さい。

内容物

- ワイヤレスヘッドホン
- リモコン付きAUXケーブル
(手元リモコン機能付き)
- 充電用USBケーブル (microUSB)
- 本取扱説明書兼保証書

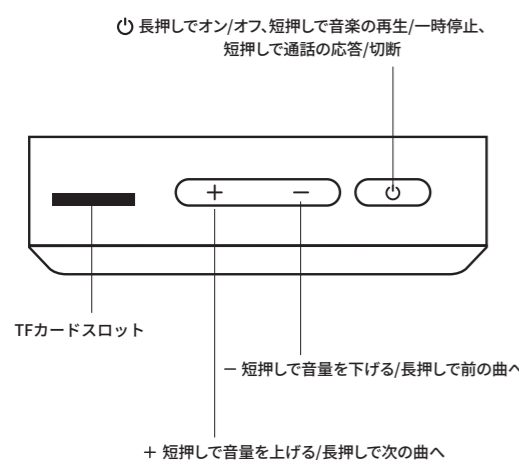
製品仕様

| | |
|----------------|-------------------|
| 本体寸法 | 147×68×190mm |
| 本体重量 | 約175g |
| バッテリー容量 | 300mAh |
| Bluetooth Ver. | Ver.5.0 |
| 連続再生時間 | 約10時間 |
| 充電時間 | 約2時間 |
| 再生周波数帯域 | 2.402GHz-2.480GHz |

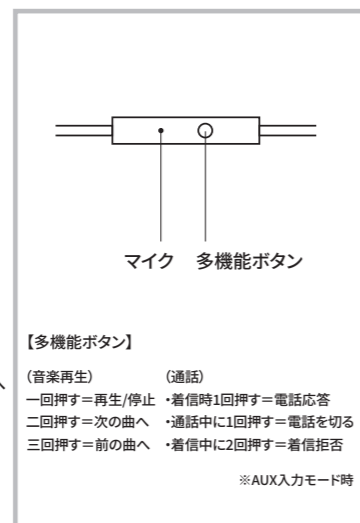
※連続再生時間は、使用環境/接続先再生機器の仕様・設定によって変化いたします。

操作説明

【本体スイッチ部分】



【手元リモコン(AUXケーブル)部分】



ペアリングの手順 (Bluetooth)

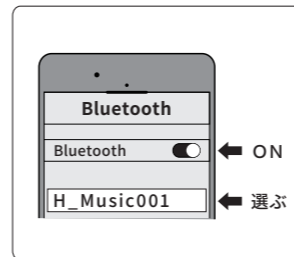
【初めてのペアリング】電源ボタンを長押ししてヘッドホンを起動すると、自動的にペアリングモードに入り、LEDライトが青と赤に交互に点滅します。

お手持ちのBluetooth対応機器のBluetooth検索機能を開いて、デバイス「H_Music001」を選択して下さい。

(ペアリングが成功するとLEDライトが青色に変わります)ペアリング成功後、音量を最小に調節して、再生して下さい。
(※機種によっては接続時に音量が大きくなる場合がございます。)

【再ペアリング】接続されているBluetooth対応機器のBluetooth機能をオフにすると、ヘッドホンは自動的に再ペアリングモードに戻り、LEDライトが青と赤に交互に点滅します。接続したい別の対応機器のBluetooth検索機能を開き、デバイス「H_Music001」を選択します。(ペアリングが成功すると、LEDライトが青色に変わります。)

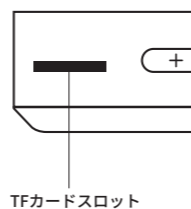
【自動ペアリング】電源を入れてから3秒以内に最後に接続されたBluetooth対応機器を自動的にペアリングします。



通話/音楽再生 (Bluetooth)

- 1) 電話に出る：電話がかかってきたら電源ボタンを短く押します。
- 2) 電話を切る：電話をかけた後、電源ボタンを短く押します。
- 3) 電話を拒否する：電話がかかってきたら、電源ボタンを1秒間長押しします。
- 4) 音楽再生：再生モードで音楽を一時停止/再生するには、電源ボタンを短く押します。

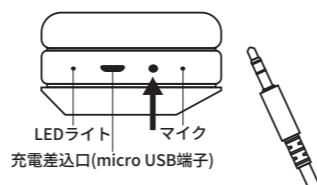
TFモード



- 1) TFカードスロットに奥までTFカードを挿入すると、自動的にTFカード再生モードに切り替わります。
- 2) TFカードを挿入したら、電源ボタンを2回押ししてBluetoothモードと切り替えます。

TFカードにて使用される場合はMP3およびWMA形式の再生がサポートされています。

AUX入力モード



AUXケーブルを挿入すると、ヘッドホン本体の電源がOFFになります。
再生や音量調節などは、機器またはAUXケーブルの多機能ボタンからご変更下さい。

※AUXケーブルを挿入の際は、手元リモコンがある側の端子を本体に挿入してご使用下さい。
※AUXケーブル接続時、接続される機器、ソフトウェアによっては仕様が異なるため、多機能ボタンが正常に機能しない場合があります。接続先の機器にて操作を行って下さい。

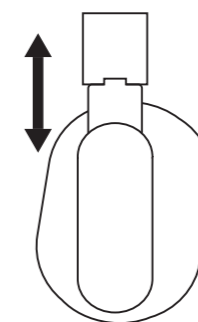
省電力機能

ペアリングモードの状態が5分を超過した場合、ヘッドホンは自動的にシャットダウンします。
バッテリーの消耗防止のため、ご使用時以外は電源ボタンを押して電源をオフにするか付属のAUXケーブルを挿入してご使用下さい。
IOSとAndroidのバッテリー残量表示に対応しています。

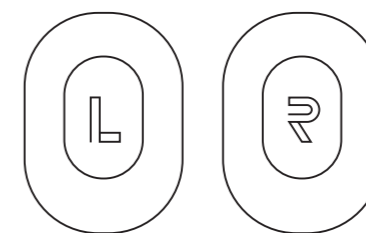
ライトについて

| | |
|---------------------|---|
| 充電中 | 充電中は赤色のLEDライトが点灯し、バッテリーが完全に充電されると青色のLEDライトが点灯します。 |
| 電源オン | LEDライトが青色に点灯します。 |
| 電源を切る | LEDライトが消灯します。 |
| Bluetoothモード(接続時) | LEDライトが交互に青と赤に点滅します。 |
| Bluetoothモード(再生停止時) | LEDライトは青色に点灯します。 |
| Bluetoothモード(再生時) | 青色のLEDライトが5秒に1回点滅します。 |
| TFモード | 青色のLEDライトが5秒に1回点滅します。 |
| AUX入力モード | ヘッドホンは自動的にシャットダウンし、LEDライトはオフになります。 |

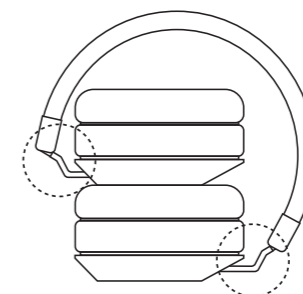
本体の機能について



●左右のヘッドホンは図の部分上下に伸び縮みすることによってサイズ調整が可能です。



●Lマークを左耳に、Rマークを右耳に装着してご使用下さい。



●図の部分可動させることができます。
・本体を小さく折りたたんでコンパクトに

充電について

本製品はご使用前に充電を行って下さい。
1. 同梱の充電ケーブルを、パソコンのUSB端子やACアダプターなどの充電機器と接続後、ヘッドホンの充電差込口に接続し充電を行って下さい。

2. 充電が完了または所定の充電時間になった後、必ず充電ケーブルを取り外し充電を終了して下さい。

※USB充電用ケーブル (microUSB) の差込口の形状をよく確認し、無理に差し込まないで下さい。

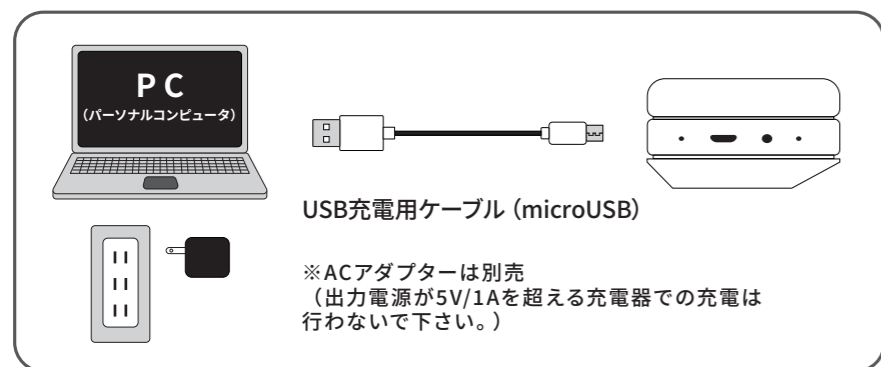
※充電完了後は直ちにUSB用充電ケーブル (microUSB) を取り外し充電を終了して下さい。過度の充電はバッテリー劣化や故障の原因となります。

※充電の際は必ず付属のケーブルをご使用下さい。

※充電器 (ACアダプター) は別途必要になります。

※出力電源が5V/1Aを超える充電器での充電は行わないで下さい。

※充電中のご使用はお止め下さい。



故障かな?と思ったら

自動的にペアリングが完了しない

Bluetooth再生機器のBluetooth機能がONになっていることをご確認ください。ONになっていてもペアリングが完了しない場合はBluetoothリストから本製品のデバイス名「H_Music001」を削除し、再度ペアリング操作を行って下さい。

音が出ない

本機またはBluetooth再生機器の音量が最小になっていないかご確認ください。Bluetooth再生機器との間に障害物があったり、双方の距離が離れすぎていないかご確認ください。Bluetooth再生機器でペアリングの状況をご確認ください。

ノイズやエコー音がする

Bluetooth再生機器との距離や音量を調整してみてください。無線通信を阻害する電磁波や無線LAN環境の近くで使用していないかご確認ください。

使用上の注意

●ペアリングモードの際、ペアリング操作がない場合は、電力を消費しないようヘッドホンの電源を切って下さい。

●プログラムエラーを防ぐために、Bluetoothを検索するときに他の操作を実行しないで下さい。

●耳へのダメージを防ぐため、使用時には適切な音量を選択して下さい。

●ヘッドホンの損傷を防ぐために、良好な環境で保管・管理して下さい。

●ヘッドホンを長期間使用していない場合は、ヘッドホンを一度充電してから使用して下さい。

警告

死亡または重傷を負う恐れがある内容です。

注意

軽傷や物的損害を負う恐れがある内容です。

警告

●故障や破損、異常が発生した状態のまま使用しないで下さい。正常に動作しない、異物が入った、水がかかった、煙が出る、異音・異臭がする場合は、ただちに使用を中止して下さい。事故や火災、感電の原因となります。

●本体・付属品は、乳幼児の手の届くところに放置・保管しないで下さい。誤飲やケガ、火傷等の原因となります。万一飲み込んだと思われるときは、すぐに医師にご相談下さい。

●機器本体及び付属品を分解や改造、修理をしないで下さい。火災、感電、故障の原因となります。

●車や自転車の運転時に本製品を使用しないで下さい。重大な事故の原因となります。周囲の状況に十分にご注意下さい。運転以外にも、踏切や駅のホーム、車道、工事現場など周囲の音が聞こえにくい危険な場所では十分にご注意下さい。

●歩行中に使用する場合は、周囲の交通に十分注意して下さい。交通事故の原因となります。

●落下させる、たたくなど、強い衝撃を与えないで下さい。破損や故障、発煙や発火、感電、ケガの原因となります。

●USB端子を接続した際、ヘッドホン本体とUSB端子の間に隙間ができますのは本製品の仕様でございます。(無理に差し込みますと破損の原因となりますのでご注意ください。)

●充電ケーブルを抜き差しする時は、必ずコネクタ部分を持って抜き差しして下さい。

●充電ケーブルを破損しないようにして下さい。断線やショートによる火災や感電、故障の原因となります。

●傷つける、無理に引っ張る、折り曲げる、ねじる、加工する、重いものを載せる、熱機器へ近づけるなどの行為をしないで下さい。

●濡れた手で充電ケーブルの抜き差しや本体の操作を行わないで下さい。感電・故障の原因となります。

●機器内部に水や異物を入れしないで下さい。金属物や燃えやすいもの等が入ると、動作不良やショートによる火災や発煙、発火、閉電、故障の原因となります。

●本製品を次のような場所(状況)で使用・保管・放置しないで下さい。火災や故障の原因となります。

- ・高温多湿となる場所(直射日光が当たる場所や炎天下の車内、暖房機器の近く、お風呂場など湿度が非常に高くなる場所など)
- ・水や砂のかかる場所やほこり、油煙の多い場所
- ・可燃性ガスの多い環境
- ・布団などの熱のこもりやすい環境
- ・強い振動の加わる場所
- ・強い磁力や静電気の発生する場所

●本機を火の中、電子レンジ、オープンや高压容器に入れたり加熱したりしないで下さい。破損、発火や火傷の原因となります。

●雷が鳴り始めたら、本製品に触れないで下さい。感電の恐れがあります。

●航空機内や医療機器の近く(病院、ペースメーカー)で使用しないで下さい。機器の電波に影響し誤作動が生じる場合があります。

注意

●日本国外で使用しないで下さい。日本の電波法に基づき生産された日本国内専用です。海外で使用した場合、罰せられる可能性があります。

●本来の用途以外に使用しないで下さい。故障の原因となります。

●充電を行う際、必ず付属品を使用して下さい。機器の故障の原因となります。

●お手入れをする場合は乾いた柔らかい布や綿棒を使用して下さい。ベンジンやシンナーなどの揮発性有機溶剤が含まれるものを使用するとキズや故障、変色の原因となります。

●接続前に音量を下げてください。

●長時間大音量で使用しないで下さい。聴力に悪影響を及ぼす恐れがあります。音量の上げすぎにご注意下さい。

●充電完了後に充電ケーブルを接続したままにしないで下さい。高温になったり、電子基板のショートなど故障の原因となります。充電完了後は直ちにケーブルを取り外して下さい。

●本体の近くに磁石などの磁気を帯びたものを置かないで下さい。故障の原因となります。



サポートページ

http://www.copialcorp.com/support/3c/g_pro

基本操作・トラブルシューティングについてより詳細なマニュアルを記載しています。

【商品に関するお問い合わせ先】

製造元:
コピアル株式会社
大阪府大阪市浪速区日本橋4丁目15番20号1B号室
TEL 06-7777-1619

販売元:
株式会社バル
東京都渋谷区神宮前6丁目12-22
秋田ビル4F

保証書

- 保証期間内に本取扱説明書に従った正常な使用において故障した場合には、本保証書に記載された内容に基づき無償修理・交換をさせていただきます。
- 保証を受ける場合は、商品ご購入時のレシートをご用意いただき、弊社までご連絡下さい。(TEL:06-7777-1619)
- 保証期間内でも次のような場合は補償を受けられません。予めご了承下さい。

- 本書の紛失、あるいは提示がない場合。
- 本書への記入がない、あるいは内容に相違がある場合。
- お買い上げ後、落下などによる外的衝撃があった場合。
- 天災や公害による故障や損傷のとき。
- 本書の内容を遵守しなかったことによる故障や損傷のとき。

- 日本国外への配送は対応していません。
- 紛失時の本書の再発行は致しません。大切に保管して下さい。

| | | | |
|------|------------|---|--------------------|
| 商品名 | ワイヤレスヘッドホン | | |
| 品番 | | | |
| ご購入日 | 年 | 月 | 日 |
| お名前 | | | |
| お電話 | () | - | |
| ご住所 | | | |
| 販売店 | | | 保証期間 6ヶ月 |